

Katalog 2024



Innehållsförteckning

Vilket skötbord ska man välja?..... 3

Uppfällbara skötbord

Robust..... 4
Robust Extra..... 6

Fasta skötbord

Budget..... 7
Fast..... 8
Björk..... 9
Mäta..... 10

Eldrivna höj- och sänkbara skötbord

Flex 2000..... 11
Flex 3000..... 12
Flex 5000..... 13
Lyfta..... 14
Elin..... 15
Elit..... 16
Form..... 17
Stil..... 18

Manuellt höj- och sänkbara skötbord

Manuela..... 19

Tillbehör

Stegar och trappor..... 20
Mätstickor..... 21
Korgar..... 22
Blöjpåsar med behållare..... 23

Välkommen till Skötbordspecialisten!

Är du på jakt efter skötbord? Då har du kommit rätt! Efter mer än 35 år i branschen kan vi erbjuda det mesta i skötbordsväg för offentlig miljö. Säkert har vi någon lösning som passar för just dina behov!



Vilket skötbord ska man välja?

Valet av skötbord beror naturligtvis på flera faktorer. Ofta kan det finnas särskilda krav och önskemål att ta hänsyn till. I allmänhet bör man dock tänka över följande frågor:

Plats: Hur mycket utrymme finns för skötbordet? Finns det plats på golvet eller ska det hänga på vägg? Behövs det tvättho eller räcker det med befintligt tvättställ?

Användning: Vem ska använda skötbordet? Behöver det vara höj- och sänkbart? Ska det finnas steg eller trappa så att barn själva kan ta sig upp på det?

Pris: Kolla pris! Prisskillnaderna mellan olika typer av skötbord är stora.



VÄGGHÄNGT SKÖTBORD

SVENSK DESIGN OCH KVALITET

Skötbord Robust, framtaget för offentlig miljö, har funnits på den svenska marknaden i 40 år. Bland kunderna finns många sjukhus, restauranger, hotell, kyrkor och bensinstationer runtom i landet. Robust tillverkas i Sverige.

LÄTT ATT FÄLLA

Skötbordet monteras på väggen och är försett med en dämpande gasfjäder. Det kan därför lätt fällas upp och ned med en hand. När bordet fälls upp låses det automatiskt med ett magnetlås.

MÅTT

Höjd: 780 mm | Bredd: 660 mm
Djup: uppfällt 200 mm, nerfällt 770 mm

MATERIALBESKRIVNING

Sidoreglar, väggreglar, hyllor och tak är tillverkade av massivt trä. Frontskivan är en spånskiva med melamin eller laminat. Dyna med polyeterskum ingår. Gångjärn är i rostfritt stål.





MODELLER

Robust Bok (art.nr. 101) – massiv bok med bokmönstrad frontskiva.

Robust Vit (art.nr. 102) – massiv bok med vit frontskiva.

Robust Helvit (art.nr. 104) – vitlackerad massiv bok med vit frontskiva.

Robust Ek (art.nr. 106) – massiv ek med ljusgrå laminatskiva.

Robust Alu (art.nr. 109) – grålackerad massiv bok med aluminiumlaminat.

Robust Grå (art.nr. 110) grålackerad massiv bok med lackerad frontskiva.

Robust Svart (art.nr. 113) – svartlackerad massiv bok med lackerad frontskiva.

Robust Specialfärg – välj egen färg. Lackerad massiv bok med lackerad frontskiva.

ROBUST EXTRA | Uppfällbart skötbord med flera möjligheter



AVSKURET HÖRN

Robust Extra är en specialvariant av skötbord Robust. Det är bredare än Robust och har ett avskuret hörn. I en trång miljö kan man stå vid det avskurna hörnet istället för framför skötbordet. Placeras skötbordet bredvid ett tvättställ kommer man närmare tvättstället genom att stå vid det avskurna hörnet. Robust Extra finns med avskuret hörn på höger eller vänster sida. Standardutförandet är i bok med vit frontskiva.

MÅTT

Höjd 780 mm | Bredd 775 mm | Djup nedfällt 770 mm, uppfällt 200 mm

MATERIALBESKRIVNING

Sidoreglar, väggreglar, hyllor och tak är tillverkade av massiv bok. Bordskivan är en melaminbelagd spånskiva. Dyna med polyeterskum ingår. Gångjärn är i rostfritt stål.

LÄTT ATT FÄLLA

Skötbordet är försett med en dämpande gasfjäder. Det kan därför lätt fällas upp och ned med en hand. När bordet fälls upp låses det automatiskt med ett magnetlås.

MODELLER

Robust Extra Vänster (art.nr. 103) – avskuret hörn på vänster sida

Robust Extra Höger (art.nr. 105) – avskuret hörn på höger sida

Budget



**Budget 800 mm och Budget 1400 mm med tvättho höger
(stege är tillbehör)**



Budget 2200 mm med tvättho i mitten (stege är tillbehör)

Budget utan tvättho: Fristående golvskötbord. Bredd 800 mm. Dyna och korgar ingår.

Budget med tvättho: Golvskötbord med tvättho på höger eller vänster sida. Bredd 1400 mm. Dyna, blandare och korgar ingår.

Budget med tvättho i mitten: Två skötplatser med tvättho i mitten Bredd 2200 mm.

Dynor, blandare och korgar ingår till båda skötborden.

Tillbehör: Stege (tar en korgplats).

Fast

Med höga skötbordskanter och korgar. Finns i björk och vitt.



Fast björk 800 mm med steg
(steg är tillbehör)



Fast björk 1200 mm med tvättho



Fast vit 1800 mm

Fast finns i olika varianter.

Fast utan tvättho. Fristående skötbord. Bredd 600, 800, 1000, 1200 och 1400 mm. Dyna och korgar ingår. Steg finns som tillbehör.

Fast med tvättho: Skötbord med tvättho på höger eller vänster sida. Bredd 1200 mm eller 1400 mm. En specialvariant är skötbord inklusive tvättho på 1000 mm där skötytan är 600 mm och tvättdelen 400 mm. Dyna, blandare och korgar ingår. Steg finns som tillbehör.

Fast med tvättho i mitten: Två skötplatser med tvättho i mitten. Bredd 1800 mm eller 2200 mm. Dynor, blandare och korgar ingår. Steg finns som tillbehör.

Björk

Björk är ett golvskötbord som finns i både utförande björk och utförande vit. Gott om förvaringsplats!



**Björk 800 mm
tvättho**

Björk 1200 mm med

Skötbordet är tillverkat av skiktlimmad björk och levereras med höga skötbordskanter, dyna och korgar.

Björk utan tvättho. Bredd 600, 800, 1000, 1200 eller 1400 mm. Djup 800 mm.

Björk med tvättho. Levereras med blandare och trådkorgar. Skötbordsskivan kan fås med bredd på 600 mm och 800 mm. Det ger en bredd inklusive tvättho på 1200 mm respektive 1400 mm. Tvättho kan placeras på höger eller vänster sida. En specialvariant är skötbord inkl. tvättho på 1000 mm där skötytan är 600 mm och tvättdelen 400 mm.

Björk med tvättho i mitten. Två skötplatser med tvättho i mitten. Bredd 1800 mm eller 2200 mm.

Tillbehör. Skötbordstrappa Trappan, extra blöjförvaringskorgar.

Mäta

Golvskötbord med mätsticka



Mäta

Mäta är ett golvskötbord i bokträ. Centimeterskala för mätning (till 90 cm) finns på båda sidorna. Dyna ingår. Hjul på bakre benparet. Hållare och avrivningsanordning för pappersrulle.

Mått: Höjd 900 mm, bredd 720 mm, djup 910 mm

Flex 2000

Eldrivna Flex 2000 är enkelt att höja och sänka och finns både med och utan tvättho



Flex 2000 utan tvättho, fällbart



Flex 2000 med tvättho

Flex 2000 är ett eldrivet höj- och sänkbart skötbord som går att sänka ner till golvet så att barnen själva kan klättra upp på skötbordet. Utan tvättho blir min höjd över golv 200 mm, med tvättho blir min höjd över golv 360 mm. Utan tvättho blir max höjd över golv 1000 mm, med tvättho blir max höjd över golv 1150 mm. Mått på väggkåpan (b*d*h): 735*155*1320 mm. Höjden regleras med handkontroll.

Flex 2000 utan tvättho. Bredd 800 mm. Djup skötbordsskiva 800 mm, totaldjup inkl. motorskåp ca 1020 mm. Skötbordet går att fälla upp.

Flex 2000 med tvättho. Bredd 1200 mm eller 1400 mm. Djup skötbordsskiva 800 mm, totaldjup inkl. motorskåp ca 970 mm. Levereras med blandare och 2 st utdragbara trådkorgar. Tvätthon placeras till vänster eller höger om skötytan.

Flex 2000 kan även utrustas med golvstativ (tillbehör). Använder man golvstativ blir skötbordet djupare än vid väggmontering.

Flex 3000

Flex 3000 är ett elektriskt höj- och sänkbart skötbord utan tvättho



Flex 3000 med steg.

Flex 3000 är ett fristående skötbord som är höj- och sänkbart. Lyfthöjd 760 mm – 960 mm.
Mått: 800 * 800 mm.

Det finns plats för korg eller steg. Korg ingår, men väljer man steg som tillbehör så finns det inte plats för någon korg.

Flex 5000

Flex 5000 är ett elektriskt höj- och sänkbart skötbord med tvättho.



Flex 5000 med stega och trådkorg.

Flex 5000 är ett höj- och sänkbart golvskötbord med tvättho. Det drivs av en elmotor som kopplas in genom en vanlig 220V-kontakt i vägguttaget. Duschblandare och trådkorg ingår. Lyfthöjd 200 mm (760 mm – 960 mm). Mått: Bredd 1400 mm, djup 800 mm.

Tillbehör: Stega. Skötbordet går endast att höja och sänka när stegen är infälld. Så fort den är utdragen bryts strömmen.

Lyfta

Lyfta är ett eldrivet höj- och sänkbart skötbord som kan fås både med och utan tvättho och som går att sänka ända ner till golvnivå.



Lyfta 1200 (väggmontering)



Lyfta 1200 (golvstativ)

Lyfta är ett eldrivet skötbord som regleras med hjälp av en handkontroll. Höjden kan varieras mellan 300 mm och 1100 mm. Vid sänkning ner till golv kan barnen själva klättra upp på skötbordet. Lyfta kan antingen monteras på väggen eller stå på golvet med golvstativ. Finns i utförande björk och utförande vit. Skötbordet levereras med madrass och hög kant. Korgar finns som tillbehör.

Mått utan tvättho. Bredd 600, 800, 1000, 1200, 1400 mm. Djup skötbordsskiva 800 mm, totaldjup inkl. motorskåp 974 mm (vägg) eller 1000 mm (golv). Skötbordsskivan kan fällas upp.

Mått med tvättho. Skötbordsskivan kan fås med bredd på 600 mm och 800 mm. Det ger en bredd inklusive tvättho på 1200 mm respektive 1400 mm. Tvättho kan placeras på höger eller vänster sida. En specialvariant är skötbord inkl. tvättho på 1000 mm där skötytan är 600 mm och tvättdelen 400 mm. Djup skötbordsskiva 800 mm, totaldjup inkl. motorskåp 974 mm (vägg) eller 1000 mm (golv).

Mått med Corianskiva. Lyfta går även att få med skiva i materialet Corian®. Finns för bredd 600 och 800 mm samt 1200 och 1400 mm med tvättho.

Elit

Elit är ett elektriskt höj- och sänkbart skötbord, med eller utan tvättho. Finns både golvstående och väggmonterat.



Elit 1200 mm (golv) med tvättho tvättho



Elit 1200 mm (vägg) med

Elit är ett elektriskt skötbord som regleras med hjälp av en handkontroll. Höjden kan varieras mellan 570 mm och 1100 mm. På det sättet kan man ställa in lämplig individuell arbetshöjd. Skötbordet levereras med madrass och höga kanter. Finns i utförande björk och utförande vit. Vill man att barnen själva ska kunna ta sig upp på skötbordet kan man komplettera med trappa. Även trådkorgar finns som tillbehör.

Mått utan tvättho. Djup 800 mm, bredd 600, 800, 1000, 1200 eller 1400 mm.

Mått med tvättho. Skötbordsskivan kan fås med bredd på 600 mm och 800 mm. Det ger en bredd inklusive tvättho på 1200 mm respektive 1400 mm. Tvättho kan placeras på höger eller vänster sida. En specialvariant är skötbord inkl. tvättho på 1000 mm där skötytan är 600 mm och tvättdelen 400 mm. Det finns även möjlighet att få bredd 1800 mm, med två skötplatser och tvättho i mitten.

Mått med Corianskiva. Elit går även att få med skiva i materialet Corian®. Finns för bredd 600 och 800 mm samt 1200 och 1400 mm med tvättho.

Elin

Elin är ett lättanvänt elektriskt höj- och sänkbart golvskötbord. Finns i björk och vitt.



Elin 800 mm



Elin 1200 mm med tvättho

Elin är ett elektriskt skötbord som regleras med hjälp av en handkontroll. Höjden kan varieras mellan 610 mm och 1100 mm. På sätt kan man ställa in individuell arbetshöjd. Vill man att barnen själva ska kunna klättra upp på skötbordet så kan man komplettera med en trappa. Skötbordet levereras med madrass och höga kanter. Trådkorgar finns som tillbehör.

Utan tvättho. Bredd 800, 1000, 1200 eller 1400 mm. Djup 800 mm.

Med tvättho. Skötbordsskivan kan fås med bredd på 600 mm och 800 mm. Det ger en bredd inklusive tvättho på 1200 mm respektive 1400 mm. Tvättho kan placeras på höger eller vänster sida. En specialvariant är skötbord inkl. tvättho på 1000 mm där skötytan är 600 mm och tvättdelen 400 mm.

Med Corianskiva. Elin går även att få med skiva i materialet Corian®. Finns för bredd 800 mm samt 1200 och 1400 mm med tvättho.

Form

Form är ett elektriskt höj- och sänkbart skötbord i akrylplast och finns både som väggmonterat och som fristående



Form 1400 med tvättho, väggmodell



Form 1400 med tvättho, fristående

Form är ett elektriskt skötbord i ABS-plast som kan spolas av. Höjden regleras med hjälp av en handkontroll. Kan varieras mellan 650 mm och 1000 mm så att man kan ställa in individuell arbetshöjd. Skötbordet finns både som fristående och som väggmonterat. Högsta belastning är 75 kg. Levereras med madrass (vit, grå eller blå) och 2 st trådkorgar.

Tillbehör: Fallskydd, trappa, utdragbar duschblandare istället för engreppsblandare.

Form finns i olika utföranden:

Utan tvättho. Djup 800 mm (totaldjup 835 mm), bredd 900 mm eller 1400 mm.

Med tvättho på höger sida. Djup 800 mm (totaldjup 835 mm), bredd 1400 mm. Engreppsblandare ingår.

Stil

Stil är ett elektriskt höj- och sänkbart skötbord i akrylplast som går att sänka ända ner till golvnivå



Stil 1400 med tvättho

Stil är ett elektriskt skötbord i ABS/akryl som kan spolas av. Höjden regleras med hjälp av en handkontroll och kan varieras mellan 300 mm och 1000 mm. Vid sänkning ner till golv kan barnen själva klättra upp på skötbordet. Skötbordet monteras mot vägg och levereras med madrass (vit, grå eller blå) samt 2 st trådkorgar.

Tillbehör: fallskydd, trappa, utdragbar duschblandare istället för engreppsblandare.

Utan tvättho (uppfällbart). Bredd 900 mm eller 1400 mm. Djup skötbordsskiva 800 mm, totaldjup inkl. motorskåp 900 mm.

Med tvättho på höger sida. Bredd 1400 mm. Djup skötbordsskiva 800 mm, totaldjup inkl. motorskåp 900 mm. Säkerhetsstopp ingår.

Manuela

Manuela är ett manuellt höj- och sänkbart skötbord som enkelt kan justeras med en hand. Finns i björk och vitt.



Manuela 800 mm



Manuela 1200 mm med tvättho

Manuela är ett manuellt höj- och sänkbart skötbord, där man snabbt och enkelt kan ställa in önskad arbetshöjd. Höjden kan varieras mellan 750 mm och 1050 mm. Skötbordet levereras med madrass och höga kanter. Stege och trådkorgar finns som tillbehör.

Manuela finns i olika utföranden:

Utan tvättho. Bredd 600, 800, 1000 eller 1200 mm. Djup 800 mm.

Med tvättho. Bredd 1000 mm eller 1200 mm. Djup 800 mm. Tvättho kan placeras på höger eller vänster sida.


Stegar och trappor



Stegen



Trappan



Maxitrapp



Klättra

Maxitrapp: Stege tillverkad av aluminium med slitdetaljer i nylon. När stegen inte används kan den skjutas in under skötbordsskivan. Mått (mm): bredd 340, djup 800, djup fotsteg 110

Stegen: Teleskopstege som kan monteras på de flesta fasta skötbord eller manuellt höj- och sänkbara skötbord. När den inte används kan den skjutas in under skötbordsskivan. Mått (mm): bredd 320, djup 590, höjd infälld 150, längd utfälld 980

Trappan


Fristående skötbordstrappa i skiktlimmad björk. Står stadigt och är enkel att använda. Mått (mm): höjd 760, bredd 300, djup 590

Klättra

Fristående skötbordstrappa. Kan dras ut eller skjutas in under skötbordet med foten. Rullar lätt på hjul. Mått (mm): höjd 500, bredd 300, djup 500

Mätstickor

Skötbord Elit, Elin, Fast, Björk och Manuela kan kompletteras med mätsticka.



Mätsticka på baksarg




Mätsticka på sidosarg

Mätstickan består av en sarg med måttband som skruvas fast på skötbordet samt en rörlig del som mäter barnets längd.

Mätsticka på baksarg 100 cm lång, mäter barn upp till ca 92 cm.

Mätsticka på sidosarg 80 cm lång, mäter barn upp till ca 75 cm.

Korgar



Den lilla korghållaren med 2 små korgar eller 1 stor korg passar de höj- och sänkbara skötborden Lyfta, Elin, Elit och Manuela. Korghållaren skruvas fast under skötbordsskivan.

Den stora korghållaren med 4 små korgar eller 2 stora korgar (alternativt 2 små korgar och 1 stor korg) passar de höj- och sänkbara skötborden Elin, Elit, Manuela men inte Lyfta. Korghållaren skruvas fast under skötbordsskivan.

Mått på korgar:

Liten korg 33×53×8,5 cm.

Stor korg 33×53×18,5cm

Blöjpåsar med behållare

Med blöjpåsar blir det fräschare på toaletten
för både föräldrar och städpersonal!



Diaperbagbox är en behållare för blöjpåsar. Tanken är att föräldrar som använder skötbordet ska ta en påse från behållaren och lägga använd blöja med tillhörande papper och servetter i påsen. Behållaren är tillverkad i hårdplast. Den monteras enkelt på väggen och har ett lås med tillhörande universalnyckel. Blöjpåsarna kommer i rullar om 50 st. De är vita med texttryck och handtag för att lätt kunna knytas ihop.

Mått på behållaren: 7,5 x 25 cm

Skötbordsspecialisten erbjuder startpaket med behållare och 12 rullar med 50 påsar i varje